



OTTEM RESIRK AS

Rapport produsert den 02.05.2026

Org.nr.: 987 511 036



Myscore AS er et selskap som leverer foretaksdata av høy kvalitet. Hos oss får du profesjonelle og godkjente kredittrapporter for små og mellomstore bedrifter i næringslivet.

MyScore AS samarbeider i dag med en av de største aktørene i bransjen, Creditsafe. Creditsafe er et internasjonalt kredittopplysningsbyrå grunnlagt i Norge i 1997, med 18 kontorer i 12 land og over 100 000 kunder. Selskapet har konsesjon fra Datatilsynet til å drive kredittopplysningsvirksomhet i Norge og MyScore utvikler og videreformidler denne informasjonen til våre kunder.

Creditsafe samler inn, bearbeider og forbedrer data fra hundretalls ulike kilder. Felles for alle deres leverandører er at de holder høy kvalitet og oppdateres enten daglig eller med maksimal oppdateringsfrekvens, det vil si så ofte kilden tillater det. Når ny informasjon hentes daglig betyr det at du som kunde alltid kan ta en beslutning basert på siste tilgjengelige informasjon. Eksempel på Creditsafes kilder i Norge er Brønnøysundregistrene (Foretak- og Enhetsregisteret, Regnskapsregisteret, Løsøreregisteret, Roller og Kunngjøringer) Skatteetaten, Folkeregisteret, og inkassobyråer.



.01

IDENTIFIKASJON

.02

SCORE (RATING)

.03

FORKLARING AV SCORE

.04

SCORE HISTORIKK

.05

INFORMASJON OM EIER OG STYRE

.06

SELSKAPSINFORMASJON

.07

BETALINGSANMERKNINGER

.08

NØKKELTALL

.09

KOMPLETT ÅRSREGNSKAP

.10

KUNNGJØRINGER

OTTEM RESIRK AS

Selskapsinformasjon

Besøksadresse

Industrivegen 84, 6600 SUNNDALSØRA

Org.nr

987511036

Safe.nr

NO00874539

Telefon

71692000

Organisasjonsform

AS

02. SCORE (RATING)

Land | NO

Status | Aktiv

Språk | NO

Betalingsanmerkninger | Nei

RATING


C

Moderat risiko

SCORE

49

Moderat risiko



Dagens Score

49

Moderat risiko

Kreditt Limit

1,600,000 NOK

Score (1-100)

49

Moderat risiko

Internasjonal Rating Klasse

C

Moderat risiko


Tidligere Score

89

Veldig lav risiko

03. FORKLARING AV SCORE

Kreditscore

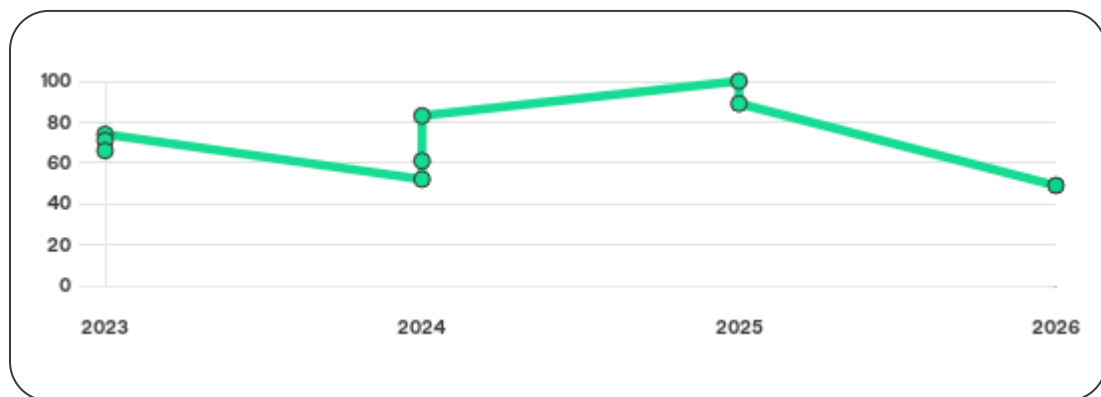
Internasjonal Score	C
Score (0 - 100)	 0 49 100
Internasjonal beskrivelse	Moderat risiko
Gjeldende Kreditt Limit	1,600,000 NOK
Tidligere Creditsafe International Score	(A - E) A
Tidligere Creditsafe International Description	Veldig lav risiko
Tidligere nasjonal score (0 - 100)	89
Tidligere nasjonal beskrivelse	Veldig lav risiko
Tidligere Kreditt Limit	Ikke spesifisert
Dato for siste endring av score	18/04/2026

Creditsafe internasjonale beskrivelser

Internasjonal Score	Nasjonal Score	Beskrivelse
A	71-100	Veldig lav risiko
B	51-70	Lav risiko
C	30-50	Moderat risiko
D	21-29	Høy risiko
D	1-20	Veldig høy Risiko
E	Ikke ratet	

04. SCORE HISTORIKK

NB: Bare de siste 15 hendelsene som er vist i grafen



Score Historikk

Dato	Score	Beskrivelse
18/04/2026	49	Moderat risiko
07/08/2025	89	Veldig lav risiko
21/02/2025	100	Veldig lav risiko
10/07/2024	83	Veldig lav risiko
14/03/2024	61	Lav risiko
19/01/2024	52	Lav risiko
23/12/2023	74	Veldig lav risiko
28/07/2023	71	Veldig lav risiko
15/03/2023	66	Lav risiko

Historiske hendelser

Dato	Beskrivelse
18/04/2026	Kredittscore, redusert
18/04/2026	Risikoprognose, økt
18/04/2026	Kredittlimit, redusert
07/08/2025	Risikoprognose, økt
07/08/2025	Kredittscore, redusert
07/08/2025	Kredittlimit, økt
21/02/2025	Kredittscore, endret
21/02/2025	Risikoprognose, endret
21/02/2025	Kredittlimit, endret
10/07/2024	Endring Limit
10/07/2024	Endring Rating
14/03/2024	Endring Limit
14/03/2024	Endring Rating
19/01/2024	Endring Limit
19/01/2024	Endring Rating

05. INFORMASJON OM EIER OG STYRE

Nåværende rollehavere

Navn	Adresse	Fødselsdato	Funksjon
Ottem, Harald	Buråket 1B 6600 SUNNDALSØRA	19/02/1972	Daglig leder/administrerende direktør
Ottem, Torstein	Sunnalsvegen 69 A 6600 SUNNDALSØRA	08/09/1966	Styreleder
Ottem, Harald	Buråket 1B 6600 SUNNDALSØRA	19/02/1972	Styremedlem

Aksjonærer

Aksjonærnavn	Andel
HOTT AS	49.67%
TOTTEM AS	49.67%
Trond Ottem	0.67%

Signatur & Prokura

Signatur	Styrets leder alene. Daglig leder alene. To styremedlemmer i fellesskap.
Prokura	Ingen data tilgjengelig

Gruppestruktur

Foretaksnavn	Safe.nr	Org.nr	Siste tilgjengelige regnskap	Nivå
OTTEM RESIRK AS	NO00874539	987511036	31/12/2024	0
OTTEM RECYCLING AS	NO30634465	927462192	31/12/2024	1

06. SELSKAPSFORMLASJON

Foretaksnavn

OTTEM RESIRK AS

Organisasjonsnummer

987511036

Safenummer

NO00874539

Selskapsform

AS

Aksjekapital

300,000 NOK

Internettadresse

www.tottem.no

E-postadresse

post@tottem.no

MVA

Ja

Registreringsdato

23/11/2004

Adresse

Industrivegen 84, 6600 SUNNDALSØRA

Revisor

TELL NORGE AS

Bransjekode

38.210 Behandling og disponering av ikke-farlig avfall

Antall Ansatte

18

Sted

SUNNDALSØRA

Land

NO

Hovedbransjekode og -beskrivelse	38.210 Behandling og disponering av ikke-farlig avfall
----------------------------------	--

Sektorkode	2100
------------	------

07. BETALINGSANMERKNINGER

Betalingsanmerkninger Nei

Betalingsanmerkninger (Negativ)

Type	Dato	Kilde	Referansnr.	Beløp	Kreditor	Status
-	-	-	-	-	-	-

Frivillig Pant (Ikke Negativ)

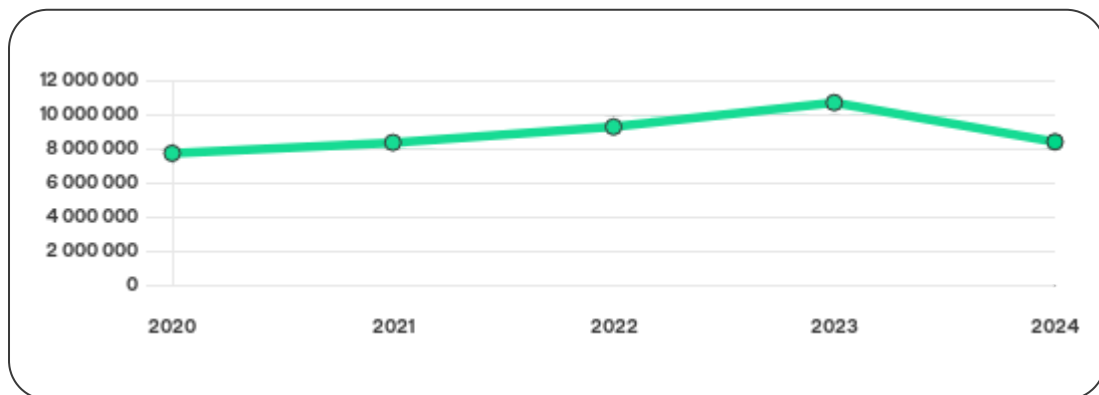
Type	Dato	Beløp	Kilde	Referansnr.	Kreditor	Status
PANT I MOTORVOGN / ANLEGGSMASK.	07/05/2025	5.000.000	Løsøreregisteret	1000816686	NORDEA BANK ABP, FILIAL I NORGENUF	Ikke spesifisert
FACTORINGAVTALE	07/05/2025	5.000.000	Løsøreregisteret	1000816696	NORDEA BANK ABP, FILIAL I NORGENUF	Ikke spesifisert
PANT I DRIFTSTILBEHØR	07/05/2025	5.000.000	Løsøreregisteret	1000816685	NORDEA BANK ABP, FILIAL I NORGENUF	Ikke spesifisert
PANT I VARELAGER	07/05/2025	5.000.000	Løsøreregisteret	1000816682	NORDEA BANK ABP, FILIAL I NORGENUF	Ikke spesifisert
LEASINGAVTALE MOTORVOGN	10/04/2025	0	Løsøreregisteret	1000795010	NORDEA FINANS NORGE AS	Ikke spesifisert
LEASINGAVTALE MOTORVOGN	25/03/2025	0	Løsøreregisteret	1000777818	NORDEA FINANCE EQUIPMENT AS	Ikke spesifisert
LEASINGAVTALE MOTORVOGN	07/10/2022	0	Løsøreregisteret	2022577580	NORDEA FINANS NORGE AS	Ikke spesifisert

08. NØKKELTALL

Nøkkeltall

MERK: Alle tall vises i 1000

Gjeldene år	Sum driftsinntekter	Ordinært resultat før skattekostnad	Sum egenkapital
31/12/2024	39 919	904	8 376
31/12/2023	32 031	1824	10 676
31/12/2022	34 301	808	9 256
31/12/2021	40 372	1348	8 335
31/12/2020	37 284	5 005	7 708



09. KOMPLETT ÅRSREGNSKAP

Resultat

MERK: Alle tall vises i 1000

Regnskapsår	2024		2023		2022		2021		2020
Valuta	NOK		NOK		NOK		NOK		NOK
Konsoliderte regnskap	Nei		Nei		Nei		Nei		Nei
Sum salgsinntekter	39 609	↑ 27.0%	31 188	↓ 8.9%	34 238	↓ 7.3%	36 916	↑ 5.8%	34 894
Annen driftsinntekt	310	↓ 63.2%	843	↑ 1238.1%	63	↓ 98.2%	3 456	↑ 44.6%	2 390
Sum driftsinntekter	39 919	↑ 24.6%	32 031	↓ 6.6%	34 301	↓ 15.0%	40 372	↑ 8.3%	37 284
Varekostnad	14 772	↑ 75.5%	8 418	↓ 32.0%	12 388	↓ 28.3%	17 267	↑ 21.5%	14 213
Endr. Behold. Varer under tilvirk./ Ferdige	0	(N/A)	0	(N/A)	0	(N/A)	0	(N/A)	0
Beholdningsendringer	0	(N/A)	0	(N/A)	0	(N/A)	0	(N/A)	0
Lønnskostnader	8 711	↑ 31.8%	6 610	↓ 11.2%	7 447	↑ 2.0%	7 301	↑ 10.9%	6 586
Avskrivninger	763	↑ 44.0%	530	↓ 60.9%	1 355	↓ 10.5%	1 514	↓ 7.5%	1 636
Nedskrivninger	0	(N/A)	0	(N/A)	0	(N/A)	0	(N/A)	0
Andre driftskostnader	14 697	↑ 0.1%	14 675	↑ 7.7%	13 627	↑ 6.8%	12 758	↑ 30.8%	9 752
Sum driftskostnader	38 943	↑ 28.8%	30 233	↓ 13.2%	34 817	↓ 10.4%	38 840	↑ 20.7%	32 187
Driftsresultat	976	↓ 45.7%	1 798	↑ 448.4%	-516	↓ 133.7%	1 532	↓ 69.9%	5 097

Sum annen renteinntekt	16	0%	0	0%	0	0%	0	↓ 100.0%	115
Sum annen rentekostnad	101	0%	0	0%	0	↓ 100.0%	183	↓ 19.7%	228
Netto finans	-71	↓ 373.1%	26	↓ 98.0%	1 323	↑ 819.0%	-184	↓ 100.0%	-92
Ordinært resultat før skattekostnad	904	↓ 50.4%	1 824	↑ 125.7%	808	↓ 40.1%	1 348	↓ 73.1%	5 005
Skattekostnad på ordinært resultat	204	↓ 49.6%	405	↑ 458.4%	-113	↓ 115.7%	721	↑ 5.0%	687
Ordinært resultat	700	↓ 50.7%	1 419	↑ 54.1%	921	↑ 46.9%	627	↓ 85.5%	4 318
Netto ekstraordinære poster	0	(N/A)	0	(N/A)	0	(N/A)	0	(N/A)	0
Skattekostnad på ekstraordinært resultat	0	(N/A)	0	(N/A)	0	(N/A)	0	(N/A)	0
Minoritetens andel før årsresultat	0	(N/A)	0	(N/A)	0	(N/A)	0	(N/A)	0
Årsresultat	700	↓ 50.7%	1 419	↑ 54.1%	921	↑ 46.9%	627	↓ 85.5%	4 318
Avsatt utbytte	3 000	0%	0	(N/A)	0	(N/A)	0	(N/A)	0

Eiendeler

MERK: Alle tall vises i 1000

Forskning og utvikling	0	(N/A)	0	(N/A)	0	(N/A)	0	(N/A)	0
Konsesjoner, patenter, lisenser	0	(N/A)	0	(N/A)	0	(N/A)	0	(N/A)	0
Utsatt skattefordel	0	(N/A)	0	(N/A)	0	(N/A)	0	(N/A)	0
Goodwill	0	0%	0	0%	0	0%	0	0%	0
Andre immaterielle eiendeler	1 181	↓ 20.0%	1 476	0%	1 476	↑ 0.3%	1 472	0%	1 472

Sum Immaterielle anleggsmidler	1 181	↓ 20.0%	1 476	0%	1 476	↑ 0.3%	1 472	0%	1 472
Tomter, bygninger og annen fast fast eiendom	0	0%	0	0%	0	0%	0	0%	0
Maskiner og anlegg	1 829	↑ 54.6%	1 183	↑ 25.7%	941	↓ 50.4%	1 896	↓ 35.9%	2 956
Driftsløsøre / inventar / verktøy / biler	479	↓ 13.1%	551	↓ 31.8%	808	↑ 0.5%	804	↓ 9.2%	885
Sum varige driftsmidler	2 308	↑ 33.1%	1 734	↓ 0.9%	1 749	↓ 35.2%	2 700	↓ 29.7%	3 841
Andre anleggsmidler	4 815	↑ 231.6%	1 452	↑ 1162.6%	115	↓ 94.8%	2 230	0%	0
Sum Anleggsmidler	3 619	↑ 8.3%	3 340	0%	3 340	↓ 46.4%	6 227	↑ 17.2%	5 313
Råvarer og innkjøpte halvfabrikata	0	(N/A)	0	(N/A)	0	(N/A)	0	(N/A)	0
Ferdigvarer	0	(N/A)	0	(N/A)	0	(N/A)	0	(N/A)	0
Andre varer	0	(N/A)	0	(N/A)	0	(N/A)	0	(N/A)	0
Sum varer	0	0%	0	0%	0	0%	0	0%	0
Kundefordringer	6 206	↓ 17.2%	7 493	↓ 6.5%	8 015	↑ 11.5%	7 188	↓ 40.4%	12 053
Andre fordringer	511	↓ 91.2%	5 774	↑ 8.0%	5 345	↑ 661.4%	702	↓ 30.4%	1 009
Konsernfordringer	0	(N/A)	0	(N/A)	0	(N/A)	50	0%	0
Sum fordringer	6 717	↓ 49.4%	13 268	↓ 0.7%	13 360	↑ 59.7%	8 364	↓ 38.2%	13 530
Sum Kasse / Bank / Post	479	↑ 54.5%	310	↓ 91.2%	3 529	↓ 44.4%	6 345	↑ 71.8%	3 693
Sum omløpsmidler	7 196	↓ 47.0%	13 578	↓ 19.6%	16 889	↑ 14.8%	14 709	↓ 14.6%	17 223
Sum eiendeler	10 815	↓ 36.1%	16 918	↓ 16.4%	20 229	↓ 3.4%	20 936	↓ 71%	22 536

Egenkapital og Gjeld

MERK: Alle tall vises i 1000

Aksjekapital	300	0%	300	0%	300	0%	300	0%	300
Egne aksjer	0	(N/A)	0	(N/A)	0	(N/A)	0	(N/A)	0
Overkursfond	0	0%	0	0%	0	0%	0	0%	0
Annen innskutt egenkapital	0	0%	0	0%	0	0%	0	0%	0
Sum innskutt egenkapital	300	0%	300	0%	300	0%	300	0%	300
Minoritetsinteresser	0	(N/A)	0	(N/A)	0	(N/A)	0	(N/A)	0
Sum opptjent egenkapital	8 076	↓ 22.2%	10 376	↑ 15.9%	8 956	↑ 11.5%	8 035	↑ 8.5%	7 408
Sum egenkapital	8 376	↓ 21.5%	10 676	↑ 15.3%	9 256	↑ 11.1%	8 335	↑ 8.1%	7 708
Pensjonsforpliktelseser	0	(N/A)	0	(N/A)	0	(N/A)	0	(N/A)	0
Obligasjonslån	0	0%	0	0%	0	0%	0	0%	0
Pantegjeld / gjeld til kredittinstitusjoner	0	↓ 100.0%	1271	↓ 43.5%	2 248	↓ 30.5%	3 234	↓ 22.7%	4 184
Langsiktig konserngjeld	0	0%	0	0%	0	0%	0	0%	0
Sum langsiktig gjeld	253	↓ 83.8%	1 567	↓ 34.4%	2 387	↓ 32.1%	3 516	↓ 22.9%	4 561
Gjeld til kredittinstitusjoner	0	(N/A)	0	(N/A)	0	(N/A)	0	(N/A)	0
Leverandørgjeld	2 447	↑ 3.0%	2 375	↓ 21.1%	3 011	↓ 45.2%	5 493	↓ 9.1%	6 043
Kortsiktig konserngjeld	0	(N/A)	0	(N/A)	0	(N/A)	0	(N/A)	0
Andre kreditorer	0	(N/A)	0	(N/A)	0	(N/A)	0	(N/A)	0
Annen kortsiktig gjeld	4 425	↑ 22.2%	3 622	↓ 35.0%	5 575	↑ 48.0%	3 767	↓ 10.8%	4 224

Sum kortsiktig gjeld	6 872	↑ 14.6%	5 997	↓ 30.1%	8 586	↓ 7.3%	9 260	↓ 9.8%	10 267
SUM GJELD	7 125	↓ 5.8%	7 564	↓ 31.1%	10 973	↓ 14.1%	12 776	↓ 13.8%	14 828
SUM GJELD OG EGENKAPITAL	15 501	↓ 15.0%	18 240	↓ 9.8%	20 229	↓ 4.2%	21 111	↓ 6.3%	22 536

Øvrig

MERK: Alle tall vises i 1000

Sum eksport	0	(N/A)	0	(N/A)	0	(N/A)	0	(N/A)	0
Arbeidskapital	324	↓ 95.7%	7 580	↓ 8.7%	8 303	↑ 52.4%	5 449	↓ 21.7%	6 956
Netto formue	7 195	↓ 21.8%	9 200	↑ 18.3%	7 780	↑ 13.4%	6 863	↑ 10.1%	6 236
Sysselsatt kapital	8 629	↓ 29.5%	12 243	↑ 5.2%	11 643	↓ 1.8%	11 851	↓ 3.4%	12 269
Lønn daglig leder	0	(N/A)	0	(N/A)	0	(N/A)	0	(N/A)	0
Revisjonshonorar	0	(N/A)	0	(N/A)	0	(N/A)	0	(N/A)	0

Nøkkeltall

Resultatgrad	2.26	5.69	2.36	3.34	13.42
Kapitalavkastning	10.48	14.9	6.94	11.37	40.79
Avkastning på totalkapitalen	5.83	10	3.99	6.39	22.21
Totalkapitalens rentabilitet	10.79	17.09	8.73	16.17	64.93
Nettop arbeidskapital	123.21	4.23	4.13	7.41	5.36

Varelagerets omløpshastighet	0	0	0	0	0
DSO / Gjennomsnittlig dager utestående	56.74	85.38	85.29	64.99	118
Kreditt.tid leverandører	22.37	27.06	32.04	49.66	59.16
Likviditetsgrad 1	1.05	2.26	1.97	1.59	1.68
Likviditetsgrad 2	1.05	2.26	1.97	1.59	1.68
Gjeldsgrad	0.82	0.56	0.93	1.11	1.33
Soliditet	3.02	14.68	25.79	42.18	59.17
Egenkapitalandel	58.5	63.69	49.36	42.44	36.59
Gjeldsgrad	0.85	0.71	1.19	1.53	1.92

Revisors merknader

Dato	Kommentar
31/12/2022	Ny beretning etter at tidligere beretning er tilbakekalt

10. KUNNGJØRINGER

Kunngjøringer

NB: Bare de siste 15 hendelsene som er vist i grafen

Dato	Kunngjøringstype
21/11/2025	Endring av revisor
08/07/2025	Godkjente årsregnskap
08/07/2024	Godkjente årsregnskap
17/01/2024	Godkjente årsregnskap
26/07/2023	Godkjente årsregnskap
14/03/2023	Endring av daglig leder
14/03/2023	Endring av styre
14/03/2023	Endring av vedtektsdato
12/12/2022	Endring av revisor
06/10/2022	Godkjente årsregnskap